

**IVECO**

Drive the road of change



Ihr neuer S-WAY of Life.

**IVECO**  **S-WAY**

# Gewöhnen Sie sich an Ihren neuen S-WAY of Life.

IVECO S-WAY ist der perfekte Reisebegleiter für die Fahrer, die ideale Business-Lösung für die Flottenbesitzer und der nachhaltige Freund der Umwelt. IVECO S-WAY hebt das Arbeits- und Lebensgefühl der Fahrer auf eine neue Stufe. Dafür sorgt die rund um Ihre Bedürfnisse kreierte Kabine mit einer geräumigen und bestens durchdachten Umgebung mit zahlreichen Komfortelementen, modernen Funktionen und dem neuen IVECO DRIVER PAL Sprachassistenten. Als echter Performer in Sachen Kraftstoffeffizienz und Total Cost of Ownership liefert der IVECO S-WAY ein Maximum an Wertschöpfung und Produktivität für die Flottenbesitzer mit seinen modernen Technologien und innovativen Leistungen, die auf Ihre Bedürfnisse zugeschnitten sind. Mit seinem Fokus auf Nachhaltigkeit schreitet der IVECO S-WAY in Richtung Dekarbonisierung voran und nähert sich bereits den Zielen 2025, indem er Produkteigenschaften einführt, die seine CO<sub>2</sub>-Emissionen reduzieren. Der IVECO S-WAY ist die Weiterentwicklung der smarten Intelligenz: ein 100% vernetzter LKW, der eine neue Ära des proaktiven und prädiktiven Supports einläutet und das Fahrzeug mit dem neuen IVECO DRIVER PAL, dem smarten Sprachassistenten, in den perfekten Reisebegleiter für ein besseres und sichereres Fahrerlebnis verwandelt!







06  
Style trifft auf Leistung...

08  
... Funktionalität trifft  
auf Komfort

10  
Der neue  
IVECO DRIVER PAL

12  
Unverwechselbar  
und funktional

14  
Höchster Fahrkomfort

16  
Alles an seinem Platz

18  
Ausgeruht, entspannt,  
ausgeschlafen

21  
Perfekt  
ausgeleuchtet

22  
Eine komplette Range  
für jede Anforderung

26  
Unschlagbar vielseitig

28  
Der „Natural Way“

30  
Der neue Nachhaltigkeits-  
performer

33  
Das IVECO S-WAY Natural  
Gas-Fahrgestell auf  
einen Blick

36  
Tankkombinationen  
für jeden Einsatz und die  
längsten Strecken

38  
IVECO ON

42  
IVECO TOPCARE

44  
Gestatten:  
IVECO DRIVER PAL,  
Ihr smarter Sprachassistent

46  
ELEMENTS  
Service-Verträge

48  
IVECO Accessories

49  
IVECO Services

50  
Konfigurieren Sie Ihren  
IVECO S-WAY

# Style trifft auf Leistung...

Jedes einzelne Detail wurde sorgfältig durchdacht, um die aerodynamische Leistung des Fahrzeugs zu maximieren: alle Zwischenräume und Lücken wurden geschlossen, um den Luftstrom zu optimieren und die Kraftstoffeffizienz enorm zu steigern.

Unter der Motorhaube legen das neue Motorenangebot und die Komponenten die Latte in Sachen Leistung und Kraftstoffeffizienz ein Stück höher und kurbeln Ihre Unternehmensproduktivität an.



## ALLE VERSIONEN

- 1 OPTIMIERTES SPIEGELDESIGN
- 2 UMGESTALTETE TÜR MIT TÜRVERLÄNGERUNG
- 3 HINTERACHSE DER NEUEN GENERATION MIT ÜBERSETZUNGEN BIS ZU 2,31
- 4 AERODYNAMISCHE VERKLEIDUNGEN
- 5 HOCHEFFIZIENTE A-SÄULENABDECKUNG
- 6 CORNER FINS ZUR WEITEREN OPTIMIERUNG DER AERODYNAMIK
- 7 UMGESTALTETES HOCHDACH
- 8 4G CONNECTIVITY BOX
- 9 VERBESSERUNG DES  $c_w$ -WIDERSTANDSBEIWERT UM 13,5%
- 10 NEUES KÜHLERGRILLDESIGN
- 11 VOLLINTEGRIERTE STANDKLIMAAANLAGE
- 12 KUPPLUNGSKOMPRESSOR UND LENKPUMPE MIT VARIABLEM DURCHSATZ
- 13 KLAPPBARE TRITTSSTUFE
- 14 MEHRTEILIGER STOSSFÄNGER

## DIESEL-VERSION

- 15 SEITENVERKLEIDUNG
- 16 NEUES C13 MOTORENANGEBOT
- 17 MOTORVERBESSERUNG MIT ERHÖHEM VERDICHTUNGSVERHÄLTNIS

## ERDGAS-VERSION

- 18 KLASSENBESTE KRAFTSTOFFREICHWEITE (BIS ZU 1.600 km MIT LNG)
- 19 LNG-TANKS DER NEUESTEN GENERATION
- 20 GERÄUSCHARMER MODUS: 71 DEZIBEL



# ... Funktionalität trifft auf Komfort.

VERSCHIEDENE  
BETT- / ABLAGE-  
KONFIGURATIONEN

ZENTRALES  
BETTMODUL

SYMMETRISCHES  
BETTZONEN-  
KONZEPT

MEHRERE  
KÜHLSCHRANK-  
KOMBINATIONEN

PRAKTISCHE  
SEITENSTAUFÄCHER





LEICHT  
ERREICHBARE  
ABLAGEFÄCHER

NEUER IVECO  
DRIVER PAL

VERSCHIEDENE  
SITZBEZÜGE  
UND ZUBEHÖR-  
VARIANTEN

MEHR  
BEWEGUNGSRAUM  
IM FAHRERHAUS

MULTIFUNKTIONALES  
LENKRAD

ELEKTRONISCHER  
SCHLÜSSEL-  
STECKPLATZ UND  
MOTORSTARTKNOPF

FULL-LED-  
INNENBELEUCHTUNG

GROSSES DACHFENSTER

KOMFORTABLE  
INNENSTEHHÖHE  
VON 2,15 m

OBERE ABLAGEFÄCHER  
MIT VIEL STAURAUUM

NEU GESTALTETE  
NIEDRIGE  
MITTELKONSOLE

DREHBARER  
BEIFAHRERSITZ

IVECO 

IVECO  
DRIVER  
PAL 

just  
ask

alexia 

# Der neue IVECO DRIVER PAL.

IVECO DRIVER PAL stellt das Leben der Fahrer an Bord auf eine neue Stufe und verwandelt ihr Fahrzeug in den perfekten Reisebegleiter.

„Alexa, öffne  
MYIVECO.“

„Alexa, frage MYIVECO wo ist  
mein Fahrzeug?“

„Alexa, wie ist das  
Wetter heute?“

„Alexa, frage MYIVECO  
nach dem Kraftstoffstand“

„Alexa, frage MYIVECO nach  
einer Gaststätte für eine Pause“

„Alexa, frage MYCOMMUNITY  
nach meinen Nachrichten“



## **KOMFORT**

Im smarten Fahrerhaus mit voll in das Fahrzeug integrierter Alexa können die Fahrer mit ihrem LKW interagieren und alle Bedienelemente im Fahrerhaus einfach mit ihrer Stimme steuern.

## **SICHERHEIT**

Mit ihrem IVECO DRIVER PAL, dem smarten Sprachassistent, genießen die Fahrer ein sichereres Fahrerlebnis mit weniger Ablenkungen, indem sie sekundäre Aufgaben mit ihrer Stimme erledigen und sich so weiter auf ihren Einsatz fokussieren können.

## **PRODUKTIVITÄT**

Mit dem neuen, innovativen Sprachdienst können die Fahrer mit ihrer Stimme die Routenplanung steuern, den Gesundheitszustand des Fahrzeugs überprüfen, Hilfe anfordern, um ungeplante Stopps und Verzögerungen mit Informationen über Verkehrsstaus, Wetterbedingungen und sonstige Störungen zu vermeiden.

## **COMMUNITY**

Mit IVECO DRIVER PAL, dem smarten Sprachassistent, sind die Fahrer mit der Fahrercommunity verbunden. Sie können sicher mit anderen Fahrern kommunizieren, Informationen und Tipps zu ihrer Route teilen – und die Sprache ist keine Barriere mehr, da ihr IVECO Sprachassistent für sie übersetzt.



# Unverwechselbar und funktional.

## Der brandneue Stossfänger.

Der Stoßfänger wurde überarbeitet und bietet sowohl in der Kunststoff- als auch in der Hybrid-Variante die optimale Lösung für Ihre betrieblichen Anforderungen. Der mehrteilige Stoßfänger schützt Sie und Ihr Fahrzeug – und dank seines modularen Aufbaus sparen Sie zusätzlich Reparaturkosten, weil Sie nur das beschädigte Teil ersetzen müssen.

Individualisieren Sie Ihren Stoßfänger und die Seitenverkleidung mit einer großen Auswahl an Farben und Materialien.

Die optionale Gummierung der Seitenverkleidung trägt zur Effizienz des ausgezeichneten aerodynamischen Designs bei.





FERNLICHT

ABBLENDLICHT

NEBELSCHEIN-  
WERFER  
(KURVEN UND  
ABBIEGE-  
FUNKTION)

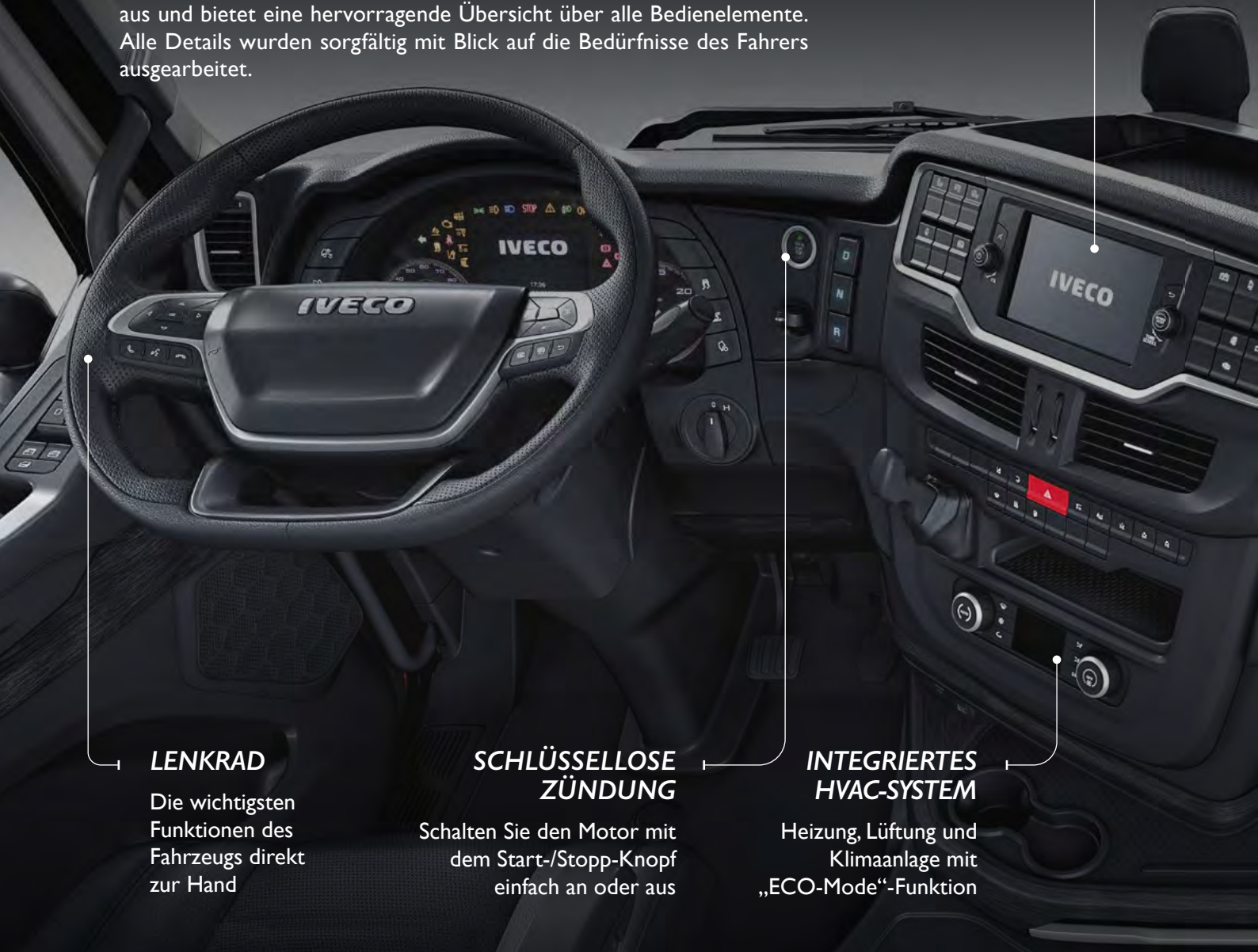
TAGFAHR-  
LEUCHTEN  
UND  
BLINKER

## Full-LED-Scheinwerfer.

Die neuen Full-LED-Scheinwerfer sorgen für hohe Sichtbarkeit und bessere Sicht. Bei schlechten Lichtverhältnissen schaltet der Dämmerungssensor an der Windschutzscheibe automatisch das Abblendlicht ein. Mit Hilfe der Kurven- und Abbiegefunktion hat der Fahrer auch beim Wenden eine hervorragende Sicht.

# Höchster Fahrkomfort.

Das neu gestaltete Fahrerhaus zeichnet sich durch mehr Bewegungsfreiheit aus und bietet eine hervorragende Übersicht über alle Bedienelemente. Alle Details wurden sorgfältig mit Blick auf die Bedürfnisse des Fahrers ausgearbeitet.



## LENKRAD

Die wichtigsten Funktionen des Fahrzeugs direkt zur Hand

## SCHLÜSSELLOSE ZÜNDUNG

Schalten Sie den Motor mit dem Start-/Stopp-Knopf einfach an oder aus

## INTEGRIERTES HVAC-SYSTEM

Heizung, Lüftung und Klimaanlage mit „ECO-Mode“-Funktion



Gestalten Sie Ihre Sitze mit Leder- oder Stoffbezügen und genießen Sie ein komfortables Sitzgefühl.

## INFOTAINMENT

Erleben Sie Ihre digitale Welt an Bord mit der intuitiven Smartphone-Anbindung und weiteren innovativen Features

## DÄMMERUNGS- UND REGENSENSOR

Schaltet bei Bedarf automatisch Scheinwerfer und Scheibenwischer an

## UNTERE KONSOLE

Handyablage mit Flaschen- und Becher-Haltern und Innenbeleuchtung



Wählen Sie zwischen dem Soft-Touch- oder dem Lederlenkrad. Beide sind im klassischen Design oder mit der markanten flachen Unterseite erhältlich.

Alles an  
seinem Platz.







So viel Stauraum, wie Sie brauchen: Das neue Fahrerhaus ist noch geräumiger und bietet große, übersichtliche Fächer. Die oberen Staufächer haben ein enormes Fassungsvermögen von insgesamt 250 Litern.

- 1** Die Außenstaufächer beeindrucken mit einem Fassungsvermögen von bis zu 380 Litern.
- 2** Die untere Konsole eignet sich perfekt für A4-Ordner.
- 3** Große Auswahl an Kühlbox- und Kühlschrankschrank-Kombinationen mit bis zu 100 Litern Gesamtfassungsvermögen – auch erhältlich mit Gefrierfach.
- 4** Das Türablagefach bietet Platz für eine 1,5-Liter-Flasche.

**Ausgeruht,  
entspannt,  
ausgeschlafen.**





Gute Nacht: Der Schlafbereich ist symmetrisch angelegt und garantiert unvergleichlichen Komfort. Hart oder weich – bei der einteiligen Liege haben Sie die Wahl zwischen zwei Matratzenstärken.

- 1 Wählen Sie bei dem oberen Bett zwischen Smart und Comfort, das entsprechend als Gepäckraum oder als Beifahrerbett genutzt werden kann
- 2 Fühlen Sie sich jederzeit sicher: Dank der Zentralverriegelung und dem mechanischen Night Time Safety Lock
- 3 Mit dem Drehschalter steuern Sie bequem mit einer Hand alle Lichteinstellungen und die Dimmer-Funktion
- 4 Sie können alle benötigten Funktionen wie Beleuchtung, Heizung, Radio oder Türen über das Bettmodul und über die IVECO ON Easy Way App steuern
- 5 Zwei USB-Anschlüsse befinden sich an den oberen Staufächern jeder Seitenwand



2



3



4



5



# Perfekt ausgeleuchtet.

Der IVECO S-WAY ist zu 100% mit LED ausgestattet, vom Innen- und Außenbereich bis zu den Umrissleuchten.

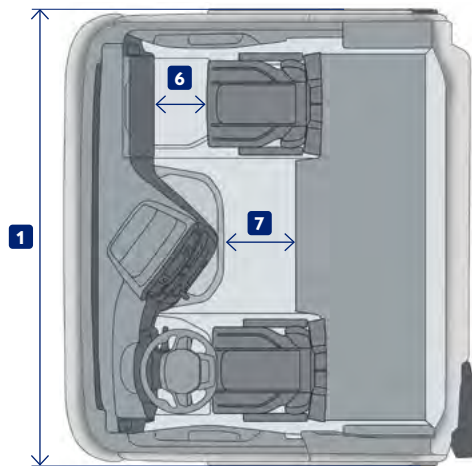
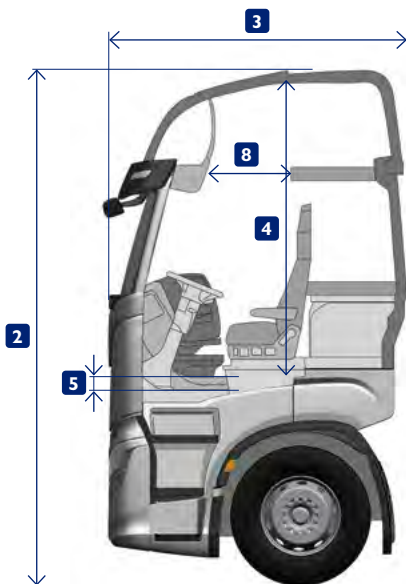
Die LED-Lampen sorgen auch in der Nacht für die ideale Ausleuchtung im Fahrerhaus und auf der Straße. So kommen Sie jederzeit sicher an!



# Eine komplette Range für jede Anforderung.



Der IVECO S-WAY bietet für jede Ihrer Anforderungen das richtige Fahrerhaus-Modell: die AS (Active Space) Schlafkabine, die AT (Active Time) Schlafkabine mit niedrigem oder mittlerem Dach und die AD (Active Day) Kurzkabine mit niedrigem Dach.



## LEGENDE

- 1** BREITE
- 2** GESAMTHÖHE
- 3** LÄNGE
- 4** BODEN BIS DACH,  
FAHRERHAUSMITTE
- 5** BODENHÖHE,  
FAHRERHAUSMITTE
- 6** FAHRGASTNUTZRAUM
- 7** UNTERER NUTZRAUM
- 8** OBERER NUTZRAUM



		1	2	3	4	5	6	7	8		
	Dach	Breite (mm)	Gesamthöhe (mm)	Länge (mm)	Boden bis Dach Mitte (mm)	Bodenhöhe Mitte (mm)	Fahrgast-nutzraum (mm)	Unterer Nutzraum (mm)	Oberer Nutzraum (mm)	Anzahl Betten <sup>(2)</sup>	Einstiegsstufen
AS	Hoch	2.500	3.800 <sup>(1)</sup>	2.250	2.150	95	430	500	785	1 (2)	3
	Niedrig	2.500	3.300 <sup>(1)</sup>	2.250	1.700	95	430	500	–	1	
AT	Mittel	2.300	3.550 <sup>(1)</sup>	2.150	1.850	340	370	470	480	1 (2)	3
	Niedrig	2.300	2.900 <sup>(1)</sup>	2.150	1.250	340	370	470	–	1	
AD	Niedrig	2.300	2.900 <sup>(1)</sup>	1.700	1.250	340	370	–	–	0	3

Die Abmessungen können je nach Modell variieren

#### Bemerkungen

<sup>(1)</sup> Bei allen Angaben handelt es sich um ungefähre Maße.

<sup>(2)</sup> Oberes Bett optional

#### AS-Kabine

Bettlänge unten 2.100 mm, Breite 800 mm (700 mm hinter den Sitzen), Bettlänge oben 2.040 mm, Breite 600 mm (700 mm mit Komfortbett)

#### AT-Kabine

Bettlänge unten 1.950 mm, Breite 540 mm, Bettlänge oben 1.850 mm, Breite 680 mm

## Der neue Kraftstoffeffizienzperformer.

Der IVECO S-WAY legt die Latte bei Leistung und Kraftstoffeffizienz ein Stück höher, indem er ein neues Motorenangebot und Kraftstoffeffizienz-Funktionen einführt. Das um die Cursor 13 Motoren mit 490 PS und 530 PS ergänzte Motorenangebot, die Hinterachse der neuen Generation, die Verbesserung bei der Motorleistung durch ein höheres Verdichtungsverhältnis, die bessere Aerodynamik, erzielt mit der hocheffizienten A-Säulen-Abdeckung und die neue „Eco Mode“-Funktion bei der automatischen Klimaanlage liefern bis zu 3% Kraftstoffeinsparung. Die daraus resultierende Steigerung der Unternehmensproduktivität macht den IVECO S-WAY zur idealen Business-Lösung für Flottenbesitzer und zum besten Performer in Sachen Kraftstoffeffizienz für Langstreckeneinsätze.

Außerdem ist die Hinterachsübersetzung von 2,31 nun in Kombination mit Standardprofilreifen erhältlich. Dies ermöglicht ein erhebliches Downsampling und damit mehr Effizienz auf Langstreckenfahrten.





# Hocheffizienz-Motoren.

Der IVECO S-WAY bietet eine breite Palette an Euro VI-Dieselmotoren für alle Anwendungen. Die Dieselmotoren mit 3 Hubräumen und Leistungsstufen zwischen 340 und 570 PS liefern eine Leistung, die in ihrer Klasse absolut führend ist. Die Familie der Cursor Euro VI Dieselmotoren ist gänzlich mit Biokraftstoffen der 2. Generation HVO / XTL (EN 15940) kompatibel.

DIESELMOTOR-LINE-UP

Motor	Hubraum (Liter)	Leistung			Drehmoment		Turbolader	Fahrerhaus	
		PS	kW	min <sup>-1</sup>	Nm	min <sup>-1</sup>		AS	AT/AD
Cursor 9	8,7	340	251	1.710 – 2.200	1.400	1.100 – 1.710	WG	–	•
		360	265	1.530 – 2.200	1.650	1.200 – 1.530	WG	–	•
		400	294	1.655 – 2.200	1.700	1.200 – 1.655	eVGT	–	•
Cursor 11	11,1	420	309	1.475 – 1.900	2.000	870 – 1.475	eVGT	•	•
		460	338	1.500 – 1.900	2.150	925 – 1.500	eVGT	•	•
		480	353	1.465 – 1.900	2.300	970 – 1.465	eVGT	–	•
Cursor 13	12,9	490	357	1.700 – 1.900	2.400	950 – 1.100	eVGT	•	–
		530	387	1.600 – 1.900	2.400	950 – 1.500	eVGT	•	–
		570	419	1.605 – 1.900	2.500	1.000 – 1.605	eVGT	•	–

Neue Leistungsvarianten

eVGT: elektronisch gesteuerte variable Turbinengeometrie; WG: WasteGate-Lader



Cursor 9



Cursor 11



Cursor 13

## Noch mehr Kraftstoffersparnis.

- Anti-Idling vermeidet unnötig lange Leerlaufzeiten, indem es automatisch den Motor ausschaltet.
- Die smarte Nebenaggregate-Steuerung spart Energie und Kosten, wenn diese nicht in Betrieb sind:
  - Kompressor mit Trennkupplung zur Druckluftanlage
  - Lichtmaschine mit Energierückgewinnung und intelligenter Batterieüberwachung
  - Lenkungs Pumpe mit variablem Durchsatz
- IVECO ECO MODE PLUS & ECO FLEET für maximale Kraftstoffeffizienz.
- Das prädiktive Fahrsystem IVECO HI-CRUISE GPS umfasst Fahrassistentenfunktionen wie Eco-Roll, Predictive Gear Shifting und Predictive Cruise Control mit einer hochmodernen GPS-Kartierungstechnologie.
- Das automatisierte 12-Gang-HI-TRONIX-Getriebe mit elektronischer Kupplung bietet die modernste Technologie in seiner Kategorie, das klassenbeste Drehmoment-Gewichts-Verhältnis und lange Getriebeölwechselintervalle.

# Unschlagbar vielseitig.

Der IVECO S-WAY bietet eine breite Palette an Fahrgestell-Varianten, sowohl mit Diesel- als auch mit Natural Gas-Motoren. Damit sind Sie für jede Mission gerüstet – egal ob Fernverkehr wie z.B. Wechselbrücke, Verteilerverkehr oder kommunale Anwendung. Ein Favorit der Aufbauhersteller: Das robuste und langlebige Fahrgestell ist die ideale Grundlage für vielfältige Aufbauten.





# Der „Natural-Way“.

Der IVECO S-WAY wird von der ausgereiftesten Erdgastechnologie auf dem Markt angetrieben. Er liefert eine hocheffiziente Leistung, während er gleichzeitig die Vorteile des umweltfreundlichsten heute verfügbaren Kraftstoffs, maximiert. So sorgt er für Effizienz ohne Kompromisse.

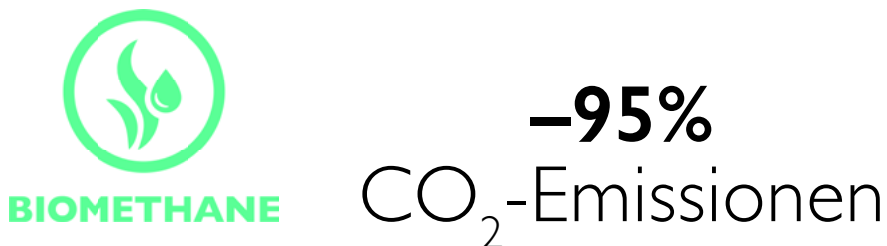


## Die Roadmap von IVECO in Richtung Dekarbonisierung.

IVECO macht mit der Einführung neuer Produkteigenschaften bei den CNG- und LNG-Versionen, die die CO<sub>2</sub>-Emissionen weiter verringern und die Kraftstoffeffizienz verbessern, einen Schritt nach vorne in Richtung Dekarbonisierung. Dadurch wird der IVECO S-WAY zum nachhaltigen Freund der Umwelt und zum nachhaltigen Marktführer beim Langstreckentransport.

## Effiziente ökologische Nachhaltigkeit.

Der IVECO S-WAY Natural Gas maximiert die Vorteile des umweltfreundlichsten Kraftstoffs, um die Luftqualität mit weniger Feinstaub und weniger NO<sub>2</sub> zu verbessern und den Klimawandel durch Verringerung der CO<sub>2</sub>-Emissionen um 95% mit Biomethan einzudämmen. Außerdem trägt er mit nur 71 dB(A) laut Piek Quiet Truck Test im Silent Mode zu einer ruhigeren Umgebung bei – ideal für Lieferungen in der Nacht.



## Kreislaufwirtschaft.

Der IVECO S-WAY Natural Gas kann mit Biomethan betrieben werden, einer erneuerbaren Energie, die auf der Grundlage einer Gesamtbilanz den geringsten CO<sub>2</sub>-Fußabdruck aufweist. Es kann lokal aus landwirtschaftlichen und biogenen Reststoffen hergestellt werden, was zusätzliche Einnahmen für Landwirte und lokale Arbeitsplätze schafft. Es bedeutet auch die Möglichkeit einer Kreislaufwirtschaft, die den Einsatz erneuerbarer Ressourcen und die Entstehung von CO<sub>2</sub>-Emissionen minimiert – es können sogar negative Treibhausgasemissionen und Kohlenstoffbindungen erreicht werden.

## Fachkundige Unterstützung durch den Technologieführer.

IVECO leistet seit mehr als 20 Jahren Pionierarbeit in der Erdgas-Technologie und hat ein umfassendes Netz an IVECO-Servicestellen entwickelt, die auf LNG- und CNG-Technologie spezialisiert sind. Sie bieten Unterstützung in ganz Europa.

# Der neue Nachhaltigkeits- performer.



## Natürlich Langstrecke.

Der IVECO S-WAY Natural Gas ist der erste erdgasbetriebene LKW auf dem Markt, der mit einer außergewöhnlichen Reichweite von bis zu 1600 km in der LNG-Version speziell für internationale Langstreckentransporte entwickelt wurde. Er bietet Spediteuren den Wettbewerbsvorteil einer grünen und rentablen Lösung mit klassenbestem Total Cost of Ownership. Die IVECO S-WAY CNG- und LNG-Versionen führen neue Smart Auxiliaries wie Kupplungskompressor und Lenkpumpe mit variablem Durchsatz ein. In Kombination mit der Hinterachse der neuen Generation, der neuen „Eco Mode“-Funktion und der hocheffizienten A-Säulen-Abdeckung liefern diese Eigenschaften eine weitere Reduktion der CO<sub>2</sub>-Emissionen und machen den IVECO S-WAY Natural Gas zum besten Performer in Sachen Nachhaltigkeit.

## Natürlich Leistungsstark.

Der IVECO S-WAY Natural Gas bietet eine breite Palette an Erdgasmotoren, die für eine saubere Fahrt und einen ruhigen Betrieb sorgen, um sich allen Anwendungen anzupassen. Die Cursor 9-Motoren wurden für eine umfassende Palette an Einsätzen entwickelt: vom urbanen zum regionalen Verteilerverkehr über die Müllabfuhr bis hin zur Baulogistik. Der verbesserte stöchiometrische Verbrennungsprozess und das optimierte Gewicht des 8,7-Liter-Hubraummotors sorgen für beste Kraftstoffeffizienz unter allen Bedingungen. Der Cursor 13 Motor mit 12,9 Liter Hubraum, verbessertem Verbrennungsprozess und optimiertem Gewicht liefert die beste Kraftstoffeffizienz auch auf Langstreckeneinsätzen.

NATURAL GAS-MOTOR-LINE-UP

Motor	Hubraum (Liter)	Power			Leistung		Drehmoment	Fahrerhaus	
		PS	kW	min <sup>-1</sup>	Nm	min <sup>-1</sup>		AS	AT/AD
Cursor 9 NP	8,7	340	251	1.600 – 2.000	1.500	1.100 – 1.600	WG	–	•
		400	294	1.575 – 2.000	1.700	1.200 – 1.575	WG	–	•
Cursor 13 NP	12,9	460	338	1.620 – 1.900	2.000	1.100 – 1.620	WG	•	–

WG: WasteGate-Lader



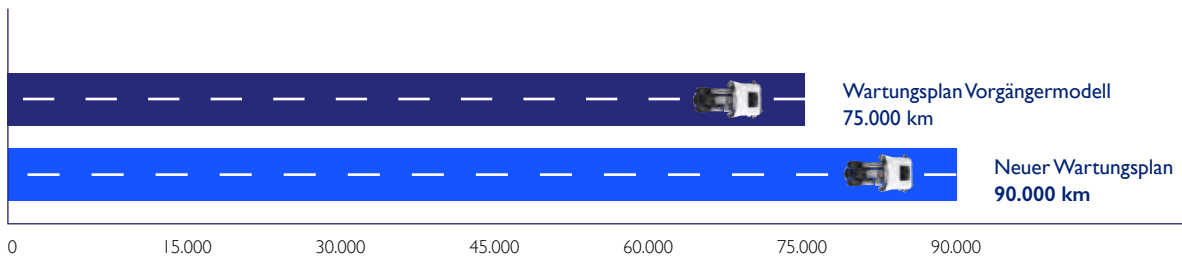
Cursor 9 NP



Cursor 13 NP

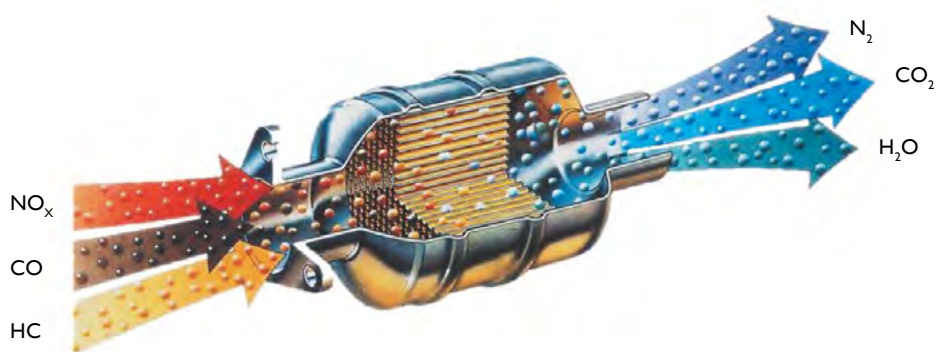
# Die längsten Wartungsintervalle.

Die Ölwechselintervalle wurden noch weiter auf 90.000 km verlängert und die Cursor 13-spezifischen Gaskomponenten modifiziert, um die Wartungskosten zu minimieren und die Betriebszeit zu maximieren.



## Wartungsarmes Abgasnachbehandlungssystem.

Der leichte und kompakte 3-Wege-Katalysator erfüllt die höchsten Emissionsstandards, auch bei der Geräuscentwicklung. Dafür benötigt das System weder Additive oder Partikelfilter noch eine Stand-Regeneration – und damit auch kaum Wartungsaufwand. Außerdem ermöglicht die kompakte Bauweise eine Installation im Rahmen-Innenbereich und schafft damit Platz für den Einbau größerer Tanks oder zusätzlicher Aufbau- und Kühlaggregate, Stauffächer und Kryogen-Tankspeicher.



**3-WEGE-KATALYSATOR – DAS LEICHTE UND UNKOMPLIZIERTE ABGASNACHBEHANDLUNGSSYSTEM:**

**KEIN ADBLUE®**

**KEINE WARTUNG**

**KEIN PARTIKELFILTER**

**KEINE REGENERATIONSPAUSEN**



# Das IVECO S-WAY Natural Gas-Fahrgestell auf einen Blick.

Der IVECO S-WAY Natural Gas 2- und 3-Achser wurde für eine nachhaltige Transportlösung im städtischen und regionalen Verteilerverkehr, Kühltransporte, Abfalltransporte und städtische Baueinsätze wie Betontransporte, Material- und Fahrzeugumschlag oder Kippeinsätze entwickelt.

- 1** *PIEK MODUS 71 DEZIBEL*
- 2** *BREITES ANGEBOT AN MOTOREN UND GETRIEBEN  
AUTOMATISIERTES 12-GANG ODER AUTOMATIK GETRIEBE  
CURSOR 9 UND 13  
ERDGASMOTOREN*
- 3** *3-WEGE KATALYSATOR  
IM RAHMEN EINGEBAUT*
- 4** *KLASSENBESTE KRAFTSTOFF-AUTONOMIE (BIS ZU 1.600 km MIT LNG, BIS ZU 1.000 km MIT CNG)  
ANPASSBARES CNG- UND LNG-TANKLAYOUT*
- 5** *RAHMENLÄNGSTRÄGER MIT DURCHGEHENDER RAHMENHÖHE  
TEIL- ODER LUFTFEDERUNG*
- 6** *ANHÄNGERMODELLE BIS ZU 50 TONNEN GESAMTZUGMASSE*



## Zugang zu allen Bereichen.

Das IVECO S-WAY Natural Gas-Fahrgestell ist die ideale Lösung für Logistikdienstleistungen, die das zunehmend kritische Problem der Umweltverschmutzung in Stadtzentren und auf stark befahrenen Verkehrswegen angehen. Dank seines geräuscharmen Betriebs (nur 71 dB(A) Piek Quiet Truck im Silent-Modus) und der extrem niedrigen NO<sub>2</sub>- und PM-Emissionen kann der IVECO S-WAY CNG/LNG die Stadtzentren, dicht besiedelte Gebiete und stark befahrene Autobahnen mit den strengsten Emissionsbeschränkungen erreichen – und das rund um die Uhr. Wenn er mit Biomethan betrieben wird, ist er die effizienteste Art und Weise, hier und jetzt fossil- und CO<sub>2</sub>-freie Transporte zu ermöglichen. Die Energiewende ist in vollem Gange, da sich Städte und Gemeinden mit dem Problem der Luftqualität und der Treibhausgasemissionen auseinandersetzen, und IVECO steht mit seinem umfassenden Angebot an Erdgasfahrzeugen an vorderster Front.



## Die Referenz für den Kühltransport.


Der IVECO S-WAY Natural Gas wurde so konzipiert, dass er alle neuen dieselfreien Kühltechnologien auf dem Markt aufnehmen kann, um eine CO<sub>2</sub> neutrale Lösung für den Betrieb mit Biomethan zu bieten.



# Tankkombinationen für jeden Einsatz und die längsten Strecken.

## Flexible Tank-Anordnung.

Sie können aus einer Vielzahl an Tank-Varianten in verschiedenen Größen und Positionen wählen, die perfekt Ihren Anforderungen entsprechen.



- 1** LNG-Tank auf der rechten Seite, erhältlich in Kombination auf der linken Seite mit:
  - LNG
  - CNG
  - Frei
- 2** CNG-Tanks auf der rechten Seite, erhältlich in Kombination auf der linken Seite mit:
  - LNG
  - CNG
  - Frei
- 3** CNG-Tanks hinter dem Fahrerhaus, erhältlich in Kombination mit:
  - Linke Seite CNG; rechte Seite CNG
  - Linke Seite CNG; rechte Seite frei
  - Linke Seite frei; rechte Seite CNG
- 4** LNG-Tank auf der linken Seite, erhältlich in Kombination auf der rechten Seite mit:
  - LNG
  - Frei
- 5** CNG-Tanks auf der linken Seite, erhältlich in Kombination mit CNG-Tanks auf der rechten Seite.
- 6** CNG-Tanks auf dem Fahrgestell, erhältlich in Kombination mit:
  - Rechte Seite CNG; linke Seite frei
  - Rechte Seite frei, linke Seite CNG
  - Rechte Seite CNG, linke Seite CNG



## Klassenbeste Reichweiten.

LNG-Tanks für Standard-Sattelzugmaschinen gibt es in vier Größen, die Ihnen am Fahrgestell exakt den benötigten Raum bieten. Der IVECO S-WAY Natural Gas bietet alle Sicherheits- und Ergonomievorteile der LNG-Tanks der neuesten Generation.



LNG – bis zu 1.600 km



LNG – bis zu 1.400 km



LNG – bis zu 1.150 km



LNG – bis zu 800 km

# IVECO ON

**ist die neue Welt von IVECO entwickelter** integrierter Service und Transportlösungen, die Ihnen helfen, Ihr Unternehmen noch wettbewerbsfähiger, profitabler und nachhaltiger zu gestalten. Es bietet ein flexibles Angebot, das an Ihre geschäftlichen Anforderungen und Einsätze angepasst werden kann: von vernetzten Diensten zur Steigerung des Fahrzeugpotenzials bis hin zu maßgeschneiderten Service-Lösungen.

## Ein klarer Vorteil für unsere Kunden.

IVECO ist „an“ Ihrer Seite und bietet Ihnen mit den Vorteilen des von Ihnen gewählten Serviceangebots einen echten Nutzen für Ihr Unternehmen.



Verwaltung Ihrer Flotte durch Überwachung des Kraftstoffverbrauchs Ihrer Fahrzeuge und der Fahrer, sowie die Planung der Einsätze, die Optimierung der Routen und die Disposition der Aufträge



Ihr Fahrzeug immer auf der Straße zu halten, indem Sie unvorhergesehene Pannen vorhersehen und vermeiden. Unsere Pannenhilfe ist immer für Sie da



Das spezielle Fahrzeug-Monitoring und -Reporting und die Unterstützung Ihres IVECO DRIVER PAL, dem smarten Sprachassistent, sorgen dafür, dass Sie sich unterwegs voll und ganz auf Ihre Arbeit konzentrieren können



Für spezialisierte Unterstützung, wenn Sie aus unserem Angebot an maßgeschneiderten Serviceverträgen wählen



Die Vervollständigung des IVECO ON Angebotes durch die Wahl von Original IVECO Teilen und Zubehör



**Entdecken Sie die Welt der neuen Services, die in der neuen IVECO WAY Range enthalten sind**

**Sparen Sie Geld, steigern Sie Ihre Leistung und erleichtern Sie Ihre Arbeit**, indem Sie sich für unser Connectivity Paket entscheiden und jene Lösung wählen, die Ihren Anforderungen am besten entspricht. Informieren Sie sich über die umfassenden Pakete und deren Vorteile für Sie.





## Smart Pack.

Das SMART PACK ist in allen Fahrzeugen der IVECO WAY-Reihe mit Telematikbox immer inbegriffen. Durch die folgenden Services erhalten Sie Informationen zu Ihrem Fahrzeug und dem Fahrstil.

### Smart Report

Das an Bord befindliche System Driving Style Evaluation (DSE) erstellt wöchentliche Berichte über Fahrzeug- und Fahrerleistung und liefert Hinweise, um Performance und Kraftstoffverbrauch zu optimieren, die automatisch an den Flottenbetreiber gesendet werden.

### Safe Driving Report

Aus den Daten des Smart Reports und der Fahrstilanalyse wird ein weiterer Report erstellt, der Ihnen Auskunft über die Sicherheit an Bord gibt.

### IVECO ON-Kundenportal und App

Loggen Sie sich in das IVECO ON-Kundenportal ein, um Ihre Abonnements für die verfügbaren Dienste und die Easy Way App-Berechtigungen zu verwalten.

### Fahrzeug-Monitoring & Fernunterstützung

Durch einen proaktiven Ansatz mit dem Tool Remote Assistance Service für Ferndiagnose, Teleservice und Over-the-Air-Software-Updates garantieren wir Ihnen maximale Fahrzeugverfügbarkeit, indem Sie mögliche Fehler und Ausfallzeiten vorhersehen.

### IVECO ON-Easy Way App

#### Vereinfachen Sie Ihr Leben an Bord

Steuern Sie die Kabinenfunktionen, rufen Sie mit nur einem Klick die Assistance Non-Stop an oder kontaktieren Sie den Remote Assistance Service. Integrieren Sie mit dem IVECO DRIVER PAL sowohl MYIVECO als auch MYCOMMUNITY Fähigkeiten.



Kabinensteuerung



IVECO Assistance Non-Stop



Fahrstilanalyse



Ferndiagnose







## Premium Pack.

Das Premium Pack bietet nicht nur Informationen zu Ihrem Fahrzeug, sondern garantiert auch eine umfassende Nachverfolgung von Daten. Unsere Experten beraten Sie gerne hinsichtlich der bestmöglichen Auswertung und Nutzung derer. Sie können folgende Optionen zu Ihrem Paket hinzufügen.

### Professionelle Kraftstoffverbrauchs-Beratung

TCO-Experten von IVECO kontaktieren Sie vierteljährlich für eine persönliche Beratung und geben Ihnen Ratschläge, wie Sie den Kraftstoffverbrauch verringern können.

### Flexible Wartung\*

Mit dem Ziel einer kontinuierlichen Optimierung Ihres Wartungsintervalls halten wir Ihr Fahrzeug und die Komponenten unter Kontrolle, um einen individuellen Wartungsplan zu erstellen, der auf Ihren Betrieb zugeschnitten ist und auf der tatsächlichen Nutzung des Fahrzeugs basiert.

### IVECO TOPCARE\*\*

IVECO bietet Ihnen als Premium-Kunden bevorzugte Problemlösungen an und erledigt Reparaturarbeiten an Ihrem Fahrzeug innerhalb von 6 Stunden. (Weitere Informationen zu IVECO TOPCARE auf der nächsten Seite.)

### Fleet Management

Mit zusätzlichen modularen Services können Sie Ihre Flotte einfacher und effizienter steuern. Diese Services können Ihnen dabei helfen, den Kraftstoffverbrauch Ihrer Fahrzeuge und Ihre Fahrer zu überwachen, deren Einsätze zu planen und Routen und Versandaufträge zu optimieren.

### IVECO WEB API

Dank der API-Schnittstelle lassen sich die von IVECO generierten Daten flexibel in ein vorhandenes System integrieren und zusammen mit Fahrzeugdaten anderer Marken in einem einzigen Tool verwalten. Verfügbar für GPS, Fahrzeugscheinwerfer und Fahrzeugfehler.

### Professioneller Safe Driving Report

Basierend auf den Ergebnisberichten des Safe Driving Reports wird sich unser TCO-Berater vierteljährlich mit Ihnen in Verbindung setzen und Sie über die weiteren Entwicklungsmöglichkeiten im Bereich Fahrsicherheit beraten.

\* Verfügbar für Diesel Sattelzugmaschinen

\*\* Verfügbar für Sattelzugmaschinen

# IVECO TOPCARE.

**Unser Premium-Service**  
für Ihre Sicherheit.



IVECO TOPCARE ist ein Premium-Assistenzservice, der darauf ausgelegt ist, dass Ihr Fahrzeug schnell wieder auf die Straße gelangt und bei schwerwiegenderen Ausfällen für Sie gesorgt ist. Über unser Netzwerk an rund 1.800 autorisierten IVECO Werkstätten quer durch Europa stehen unsere geschulten Diagnoseexperten 24/7 zu Ihrer Verfügung.



### **Geofencing**

Bei einem unerwarteten Stopp oder Ausfall erhalten die Mitarbeiter im IVECO Control Room, die eine Schlüsselrolle bei der Unterstützung unseres Telematik-Services spielen, dank dem Geofencing-System automatisch eine sofortige Benachrichtigung, dass Sie sich in einer unserer 1.800 Werkstätten befinden.



### **Schnelle Fehlersuche & Reparatur**

Sie haben automatisch die höchste Priorität bei der Behebung des Fehlers, sodass Sie auf eine längere Betriebszeit zählen können, und erhalten regelmäßige Updates zum Status der Reparatur.\*



### **Hospitality-Leistungen**

Sollte die Reparatur länger dauern als erwartet, und Sie sich weit entfernt von zu Hause befinden, kümmern wir uns um Sie und verschaffen Ihnen dank einer Reihe von Hospitality-Leistungen inklusive Transfer, Mahlzeiten, Hotel und medizinischer Versorgung (im Bedarfsfall) Komfort und Ruhe.



\* Dieser zusätzliche Schutz ist verfügbar bei schweren Lastwagen mit Connectivity Box sowie unterzeichnetem Konnektivitäts-Haftungsausschluss und ist mit Elements 2XL und 3XL M&R Paketen für 3 Jahre verknüpft

# Gestatten: IVECO DRIVER PAL, Ihr smarterer Sprachassistent.

IVECO ON

IVECO  
DRIVER  
PAL

just  
ask | alexa

Mit IVECO DRIVER PAL hat der Fahrer sein digitales Leben immer an Bord. Seine Stimme eröffnet ihm eine Welt vielfältiger Funktionen. So kann er ganz einfach mit seinem Fahrzeug interagieren, sich mit der Fahrer-Community austauschen oder über die Amazon Alexa Sprachbefehle auf die exklusiven IVECO Skills zugreifen – ohne dabei die Hände vom Lenkrad oder die Augen von der Straße nehmen zu müssen!\*

## Neue Funktionen für ein noch besseres Erlebnis

Die erweiterte Sprachsteuerung „Open MYIVECO“ hilft dem Fahrer bei der Navigation der am häufigsten verwendeten Befehle und bleibt für eine schnellere Interaktion verbunden.



Sie können die Skills den ganzen Tag über mit einem Alexa-fähigen Gerät oder der dazugehörigen App während der Fahrt, während Sie sich in der Kabine ausruhen oder zu Hause verwenden.

„Alexa, bitte MYIVECO das  
Umgebungslicht einzuschalten“

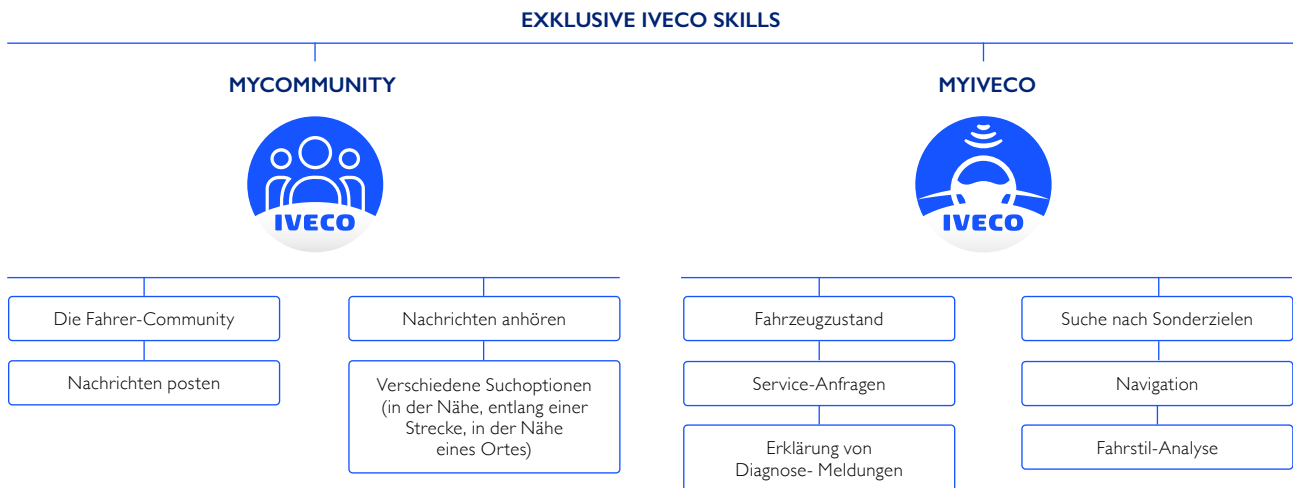


„Alexa, bitte MYIVECO die Heizung  
auf 20 °C einzustellen“



\* Aktivieren Sie die IVECO DRIVER PAL-Skills direkt über die IVECO ON Easy Daily App, dazu einfach den Schritten im Tutorial folgen. Es ist einfach!

IVECO hat zwei einzigartige Alexa Skills (MYCOMMUNITY und MYIVECO) in Zusammenarbeit mit den Amazon Web Services entwickelt, um speziell die Fahrer dabei zu unterstützen, ihre Arbeit noch komfortabler und sicherer zu gestalten. Entdecken Sie die innovativen IVECO Skills an Bord und zu Hause\*



## MYCOMMUNITY Skill.

### Interagieren sie mit der Fahrer-Community

Ob aktuelle Hinweise zu Verkehr und Staus oder Tipps zu den besten Raststätten auf Ihrer Route: mit dem exklusiven MYCOMMUNITY Skill können Sie auf die Unterstützung der Fahrer-Community zählen! Dank der automatischen Übersetzung überwinden Sie sogar Sprachbarrieren. Die MYCOMMUNITY App ist kostenlos und kann von allen Fahrern heruntergeladen werden.

## MYIVECO Skill.

### Genießen Sie die exklusive vernetzte Zusammenarbeit von IVECO DRIVER PAL

Erleben Sie eine völlig neue Beziehung zu Ihrem Fahrzeug: in Verbindung mit der Konnektivitätsbox ermöglicht Ihnen der IVECO DRIVER PAL den Ladezustand der Batterie, Reifendruck und Flüssigkeitsstände zu prüfen, Ziele im Navigationssystem einzustellen oder einen Servicestopp in der nächsten IVECO-Werkstatt zu buchen. Der MYIVECO Skill nutzt die Konnektivitätsbox auch zur Datenübertragung: Aktivieren Sie dazu einfach das Smart Pack.

\* Amazon, Alexa und alle damit zusammenhängenden Marken sind Marken von amazon.com, Inc. oder seinen verbundenen Unternehmen

# ELEMENTS

## Service-Verträge.

### Wählen Sie das perfekte Servicepaket für Ihr Unternehmen.

Der IVECO S-WAY bietet ein umfangreiches Angebot an Dienstleistungen, die genau auf Ihre Bedürfnisse zugeschnitten werden können, damit Ihr Fahrzeug in Topform bleibt und Ihr Unternehmen ein gesundes Ergebnis erwirtschaftet.

Mit dem Ziel, Ihnen das Beste aus allem zu bieten, hat IVECO die ELEMENTS entwickelt: Maßgeschneiderte Servicepakete, um die Leistung Ihres Fahrzeugs zu optimieren sowie Wartung und Reparatur auf ein Minimum zu reduzieren. Wählen Sie Ihren optimalen Wartungs- und Reparaturvertrag oder Ihre Garantieverlängerung, indem Sie die „Elements“ der Angebotspalette (Wartung, Triebstrang, Extra Triebstrang und Verschleiß) zu einem individuellen Paket kombinieren, das am besten zu Ihren Bedürfnissen passt.



#### WARTUNG



- Wartung
- Schmierung
- Wechsel der Öle und Flüssigkeiten entsprechend dem Wartungsplan

#### TRIEBSTRANG



- Motor
- Einspritzanlage
- Getriebe
- Reparaturen von Antriebswellen und angetriebenen Achsen

#### EXTRA TRIEBSTRANG



- Komponenten, die noch nicht vom Element Triebstrang abgedeckt sind z. B. elektrisches System

#### VERSCHLEISS



- Kupplung
- Bremsbeläge
- Bremsscheiben
- Bremstrommeln
- Bremsbeläge für Trommelbremsen





Die wichtigsten „Elements“, aus denen sich das Angebot zusammensetzt (Wartung, Triebstrang, Extra Triebstrang, Verschleiß), können kombiniert werden, um den Vertrag zu erstellen, der perfekt zu Ihrem Unternehmen passt. In der nachstehenden Tabelle sind alle möglichen Kombinationen zusammengefasst:

#### WARTUNGS- UND REPARATURVERTRÄGE

	Wartung	Triebstrang	Extra Triebstrang	Verschleiß
 <b>3XL • LIFE</b>	•	•	•	•
 <b>2XL • LIFE</b>	•	•	•	
 <b>XL • LIFE</b>	•	•		•
 <b>L • LIFE</b>	•	•		
 <b>M • LIFE</b>	•			•
 <b>S • LIFE</b>	•			

#### GARANTIEVERLÄNGERUNGEN

	Triebstrang	Extra Triebstrang
 <b>XTRA XTENDED LIFE</b>	•	•
 <b>XTENDED LIFE</b>	•	

 PAY per USE: Zahlen Sie mit der Konnektivitäts-Box Ihren Wartungs- und Reparaturvertrag nur entsprechend Ihrer tatsächlichen Nutzung!

Informationen zu den Einschlüssen/Ausschlüssen finden Sie in den für Ihren Markt relevanten Vertragsunterlagen

Der Truck ist so viel mehr als nur ein Fahrzeug: Hier leben und arbeiten täglich Tausende von Menschen. Deshalb hat IVECO Accessories eine ganze Reihe von individuellen Produkten entwickelt, die genau auf die Bedürfnisse des Fahrers zugeschnitten sind. Außerdem verbessern sie die Performance, das Aussehen und den Komfort Ihres Fahrzeugs und integrieren neue Technologien in Ihren Arbeitsalltag.



## Ihr Truck, Ihr Style

Gestalten Sie Ihren IVECO S-WAY ganz nach Ihrem Geschmack: Mit dem neuen exklusiven Styling-Kit, Spiegelabdeckungen und Chrom-Elementen wie der Lichtleiste und vielen weiteren Optionen, die den Stil des Fahrzeugs individuell hervorheben.

### 1 HI-TECH AN BORD

Genießen Sie den Komfort der neuesten Technologien an Bord. Dank dem Subwoofer-System mit einzigartiger Klangqualität und dem 22-Zoll-Fernseher können Sie nach der Arbeit richtig entspannen! Mit der passgenauen Halterung für Ihr Smartphone und Ihr Tablet haben Sie alle mobilen Geräte immer in Reichweite und sind jederzeit mit Ihrer digitalen Welt verbunden

### 2 TECHNOLOGIE, UM SICH ABZUHEBEN

Heben Sie sich ab von der Masse mit dem einzigartigen Frontgrill. Dieser verleiht Ihrem Fahrzeug einen aggressiven und futuristischen Style. Wählen Sie aus Millionen von Farbtönen um Ihren eigenen persönlichen Style zu kreieren. Das IVECO-Logo mit Hintergrundbeleuchtung wird Ihrem Fahrzeug ein unverwechselbares Aussehen verleihen



**IVECO Originalteile** sorgen dafür, dass Ihr IVECO S-WAY auf lange Sicht zuverlässig und kosteneffizient arbeitet. So sichern Sie langfristig den Wert Ihres Fahrzeugs, vermeiden Ausfälle und erhöhen die Sicherheit Ihres Personals und der transportierten Waren. Das breite Angebot reicht von neuen und wiederaufbereiteten Teilen bis hin zu Wartungs-Kits und intelligenten Telematik-Lösungen. IVECO betreibt ein Netz von sechs Teilelagern und nutzt fortschrittliche Logistik, um 24/7-Lieferungen in ganz Europa zu gewährleisten.



**IVECO**  
**0080048326000**  
*Assistance Non-Stop*



**IVECO Assistance Non-Stop** ist 24 Stunden am Tag, 7 Tage die Woche in über 36 Europäischen Ländern erreichbar. Im Falle einer Panne sind wir telefonisch, über die IVECO Non-Stop App und das Telematiksystem an Bord für Sie da.

Die **IVECO Non-Stop App** kann auch verwendet werden, um im Voraus einen Servicetermin für Ihr Fahrzeug zu buchen, nicht nur in dringenden Fällen. Sie können das Zeitfenster und den Standort (aktuelle Position, Werkstätte oder eine bestimmte Adresse) auswählen und erhalten dann über die App eine Buchungsbestätigung.

## **IVECO** **CAPITAL**

**IVECO CAPITAL** ist die unternehmenseigene Finanzierungsgesellschaft für alle IVECO Nutzfahrzeuge. Sie bietet die komplette Palette an flexiblen Finanzierungs-, Leasing- und Mietlösungen an, die unkompliziert mit Zusatzdienstleistungen wie Full Service, Garantieverlängerung und Versicherungen kombiniert werden können. Gemeinsam mit Ihnen ermitteln wir die strategisch beste Finanzierungsoption für Ihren Fuhrpark ganz nach Ihren unternehmerischen Anforderungen und Bedürfnissen. So bleiben Sie finanziell unabhängig, schaffen Freiraum für weitere Investitionen und behalten Ihre Kosten jederzeit unter Kontrolle. Weitere Informationen erhalten Sie bei Ihrem IVECO-Händler oder unter: [iveco-capital@iccapital.com](mailto:iveco-capital@iccapital.com)



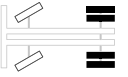
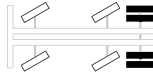


# Konfigurieren Sie Ihren IVECO S-WAY.

## SATTELZUGMASCHINE

		4x2	6x2C	6x2P (Twin)
IVECO S-WAY				
Fahrerhaus	AS	- 	- 	
	AT	 -	 -	-
	AD	 -	- -	-
Motor / Getriebe	Cursor 9	Automatisiert -	- -	-
	Cursor 11	Automatisiert / Schaltgetriebe Automatisiert	Automatisiert Automatisiert	Automatisiert
	Cursor 13	- Automatisiert	- Automatisiert	Automatisiert
Hinterachse und Achsaufhängung	SR	Teil- / Vollluftfederung	Teil- / Vollluftfederung	Teil- / Vollluftfederung
Radstände (mm)		3.650 – 3.800	3.800 – 4.000	3.200

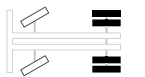
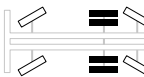
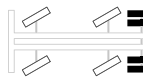








SR = Single Reduction / Steckachse

## SATTELZUGMASCHINE

		4x2	6x2C
IVECO S-WAY Natural Gas			
Fahrerhaus	AS		
	AT	-	-
	AD	-	-
Motor / Getriebe	Cursor 9	-	-
	Cursor 13	Automatisiert	Automatisiert
Kraftstoffsystem und Reichweite	CNG	Bis zu 650 km	-
	LNG	Bis zu 1.600 km	Bis zu 750 km
Hinterachse und Achsaufhängung	SR	Teil- / Vollluftfederung	Teil- / Vollluftfederung
Radstände (mm)		3.800	4.000

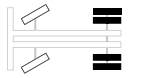
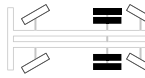
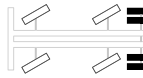







SR = Single Reduction / Steckachse

### FAHRGESTELL

		4x2	6x2P	6x2C
IVECO S-WAY				
Fahrerhaus	AS	- 	- 	-
	AT	 -	 -	
	AD	 -	 -	
Motor / Getriebe	Cursor 9	Automatisiert / Automatik -	Automatisiert / Automatik -	Automatisiert /Automatik
	Cursor 11	Automatisiert / Schaltgetriebe Automatisiert	Automatisiert / Schaltgetriebe Automatisiert	-
	Cursor 13	- Automatisiert	- Automatisiert	-
Hinterachse und Achsaufhängung	SR	Teil- /Vollluftfederung	Teil- /Vollluftfederung	Teil- /Vollluftfederung
Radstände (mm)		3.800 – 6.700	3.120 – 6.050	4.200 – 4.500

SR = Single Reduction / Steckachse

### FAHRGESTELL

		4x2	6x2P	6x2C
IVECO S-WAY Natural Gas				
Fahrerhaus	AS	- 	- 	-
	AT	 -	 -	-
	AD	 -	 -	
Motor / Getriebe	Cursor 9	Automatisiert / Automatik -	Automatisiert / Automatik -	Automatik
	Cursor 13	- Automatisiert	- Automatisiert	-
Kraftstoffsystem und Reichweite	CNG	Bis zu 1.000 km		150 – 400 km
	LNG	Bis zu 1.600 km		-
Hinterachse und Achsaufhängung	SR	Teil- /Vollluftfederung	Teil- /Vollluftfederung	Vollluftfederung
Radstände (mm)		3.800 – 6.300 /FP CM: 5700	3.120 – 6050 4.200 – 6050	5.000

SR = Single Reduction / Steckachse



AUSGABE H222780IDE - 02/23

Die in dieser Broschüre enthaltenen Informationen und Bilder dienen lediglich als Beispiel. IVECO behält sich vor, jederzeit unangekündigt Änderungen vorzunehmen, die aufgrund baulicher und kommerzieller Erfordernisse zweckdienlich sind. Das hier dargestellte Angebot kann von Markt zu Markt (D / A / CH) abweichen.